



Religi3n



## Comentarios: religión

---

- El catolicismo ha disminuido significativamente en comparación a versiones anteriores de la encuesta y se centra principalmente en mujeres entre los 35 y 55 años o más, de los estratos socioeconómicos medio y bajo. Asimismo, un tercio de los consultados se declara ateo, principalmente hombres entre los 25 y los 34 años.
- La identificación con la religión católica también muestra un descenso relevante en comparación a otros años.
- La fe de los chilenos se ha mantenido. Un 76% de los consultados asegura creer en Dios y no tener duda de ello.



## Comentarios: religión

---

- Ha disminuido la participación de los evangélicos en servicios religiosos de su templo que no sean matrimonios, bautizos o funerales, mientras se observa un leve aumento entre los católicos.
- Es menor la fe de los chilenos en la Virgen María, lo que también se traduce en menor asistencia a santuarios dedicados a ella. Sin embargo, entre los católicos se mantiene la fe mariana y a otras tradiciones, como celebrar el Día de los Muertos y encomendarse a algún santo.
- La mayoría de los chilenos confía menos en la Iglesia Católica. Sin embargo, entre los católicos ese apoyo ha aumentado en comparación a años anteriores.
- La confianza en los obispos y sacerdotes de la Iglesia Católica es muy baja.



## Comentarios: religión

---

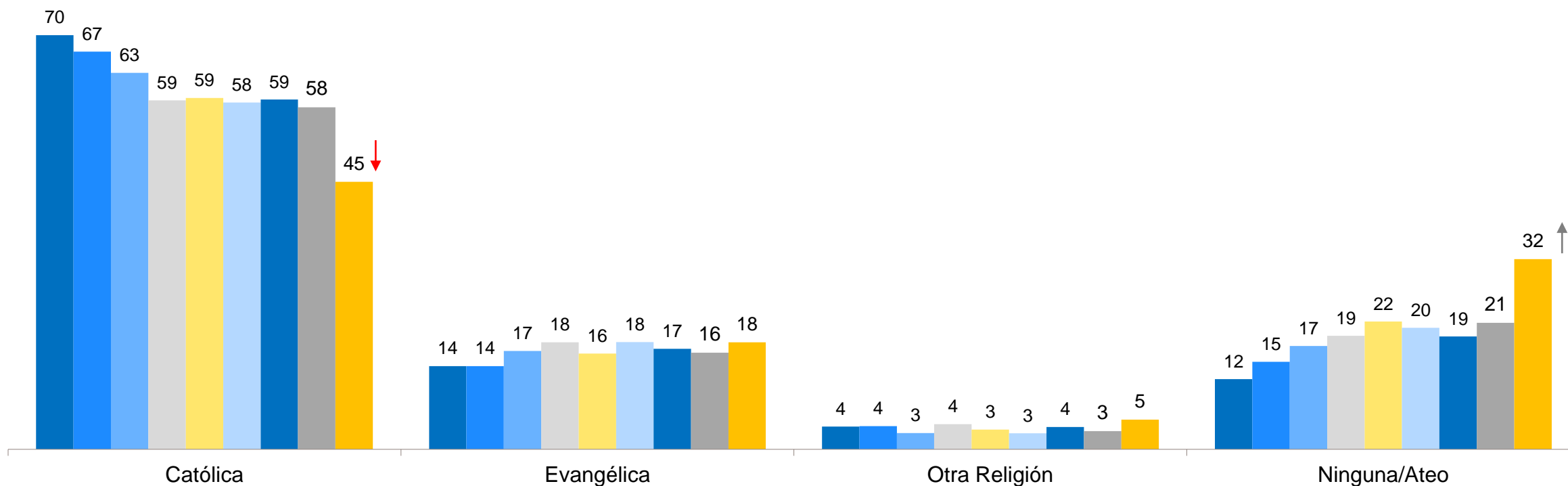
- Un 55% de los consultados considera que las denuncias sobre abuso sexual afecta a la mayoría de los sacerdotes católicos y que esto se debe, en primer lugar, al excesivo poder que estos tienen sobre las personas, seguido de una crisis moral de la sociedad.
- Ha disminuido la percepción positiva del papel de los sacerdotes y de la Iglesia Católica en la sociedad.
- Ha crecido significativamente el apoyo de los católicos a la ordenación sacerdotal de mujeres y de homosexuales en la iglesia.



# ¿Qué religión profesa?

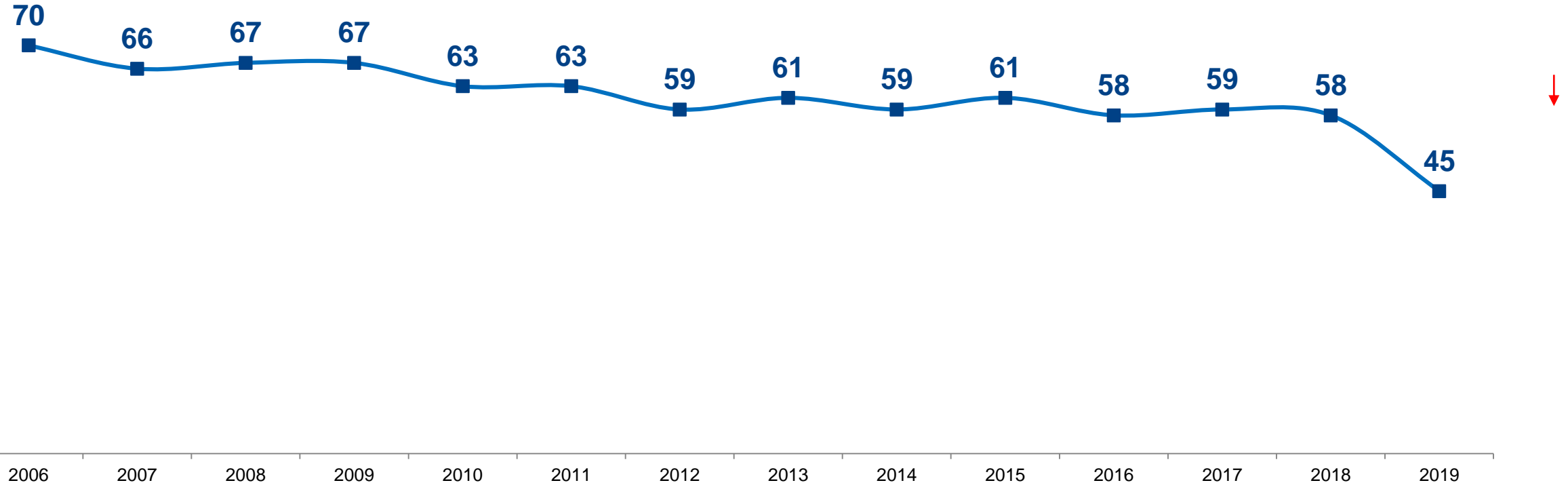
Base: Total muestra  
%

■ 2006 ■ 2008 ■ 2010 ■ 2012 ■ 2014 ■ 2016 ■ 2017 ■ 2018 ■ 2019



↑ ↓ Diferencias significativas en relación a año anterior

# Comparación de la identificación con religión católica








Base: Quienes profesan religión católica (n= 916)  
%

# ¿Qué religión profesa?



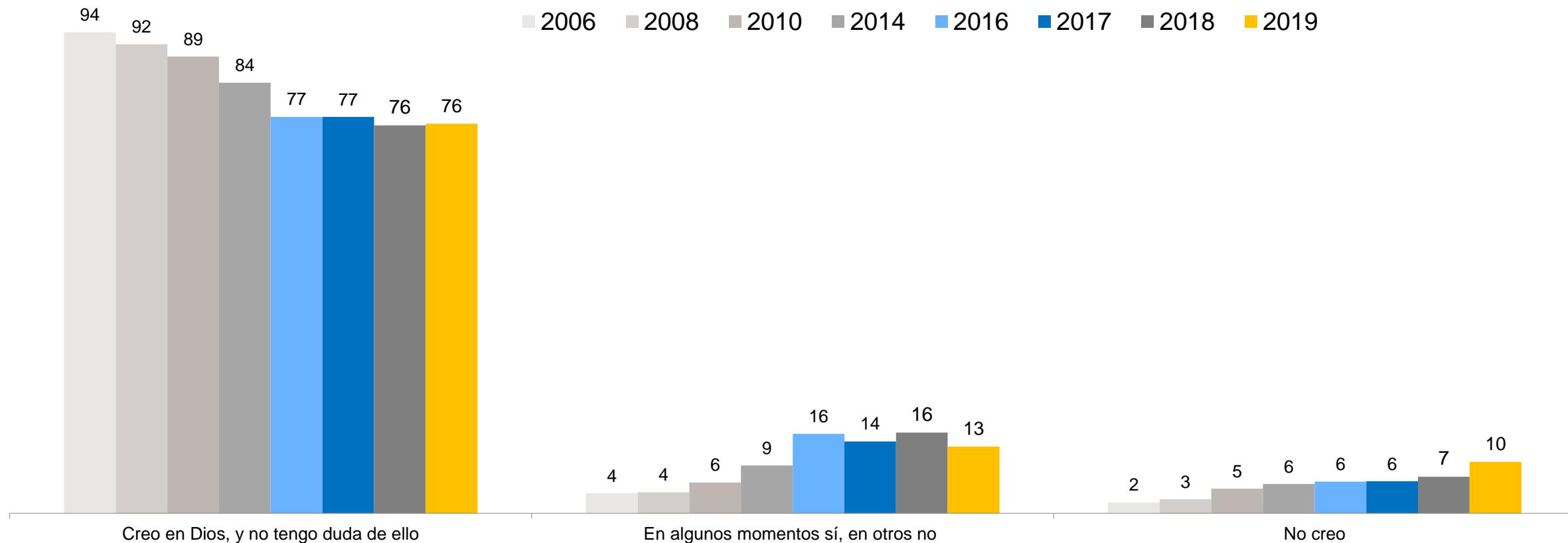
Base: Total muestra  
%

	Total			18-24 años	25-34 años	35-44 años	45-54 años	55+ años	 Alto	 Medio	 Bajo
Católicos	<b>45</b>	<b>39</b>	<b>50</b>	<b>38</b>	<b>33</b>	<b>39</b>	<b>52</b>	<b>57</b>	<b>26</b>	<b>45</b>	<b>49</b>
Evangélicos	<b>18</b>	<b>17</b>	<b>19</b>	<b>17</b>	<b>14</b>	<b>17</b>	<b>19</b>	<b>21</b>	<b>6</b>	<b>14</b>	<b>25</b>
Ateos + Agnósticos + Ninguna	<b>32</b>	<b>37</b>	<b>27</b>	<b>41</b>	<b>49</b>	<b>40</b>	<b>23</b>	<b>17</b>	<b>63</b>	<b>36</b>	<b>20</b>
Otra religión	<b>5</b>	<b>6</b>	<b>4</b>	<b>4</b>	<b>5</b>	<b>4</b>	<b>5</b>	<b>6</b>	<b>5</b>	<b>5</b>	<b>5</b>



# ¿Cómo calificaría su creencia en Dios?

Base: Total muestra  
%





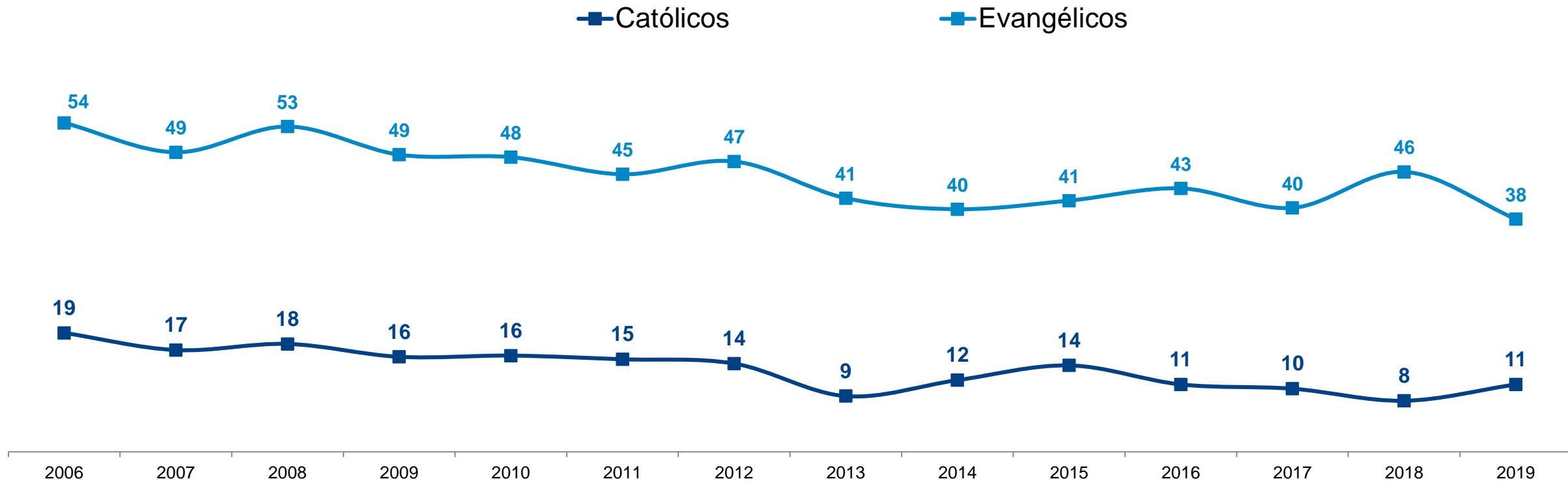
# ¿Y con qué frecuencia asiste a misa o servicios religiosos de su iglesia, sin contar bautizos, matrimonios o funerales?



Base Católicos: (n= 916)

Base Evangélicos: (n= 366)

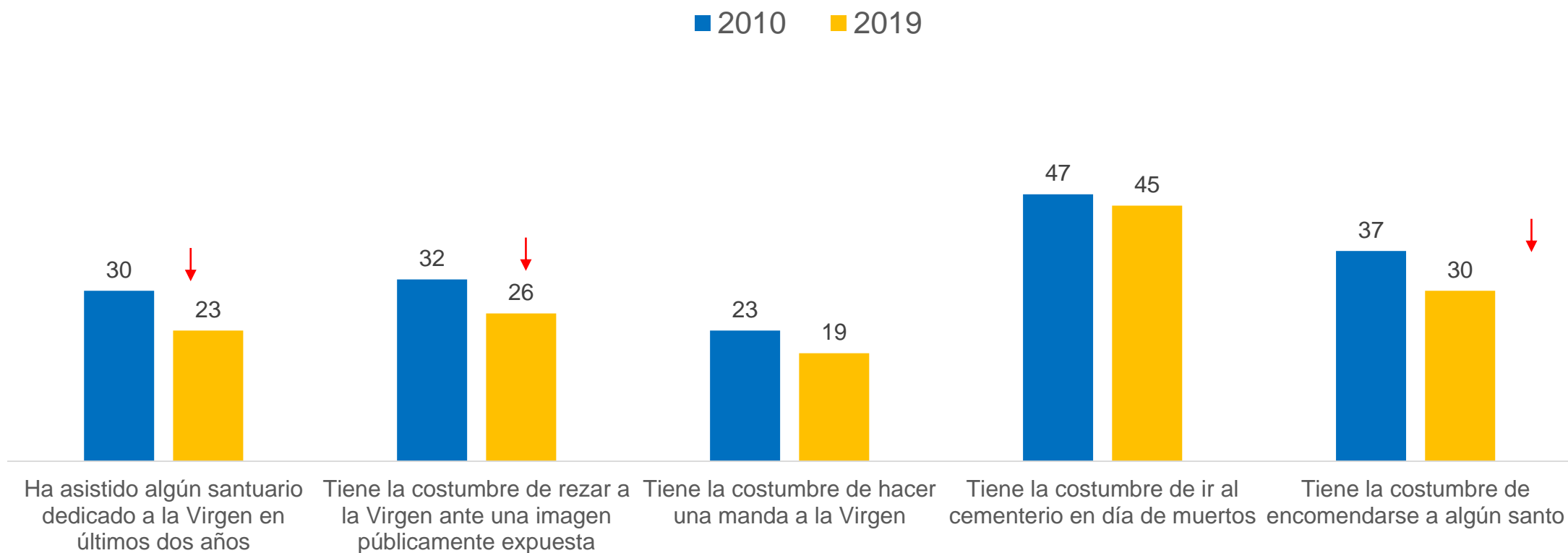
**% Más de una vez a la semana + % Una vez por semana**



# Pensando en algunas prácticas religiosas que son comunes...



Base: Total muestra  
%



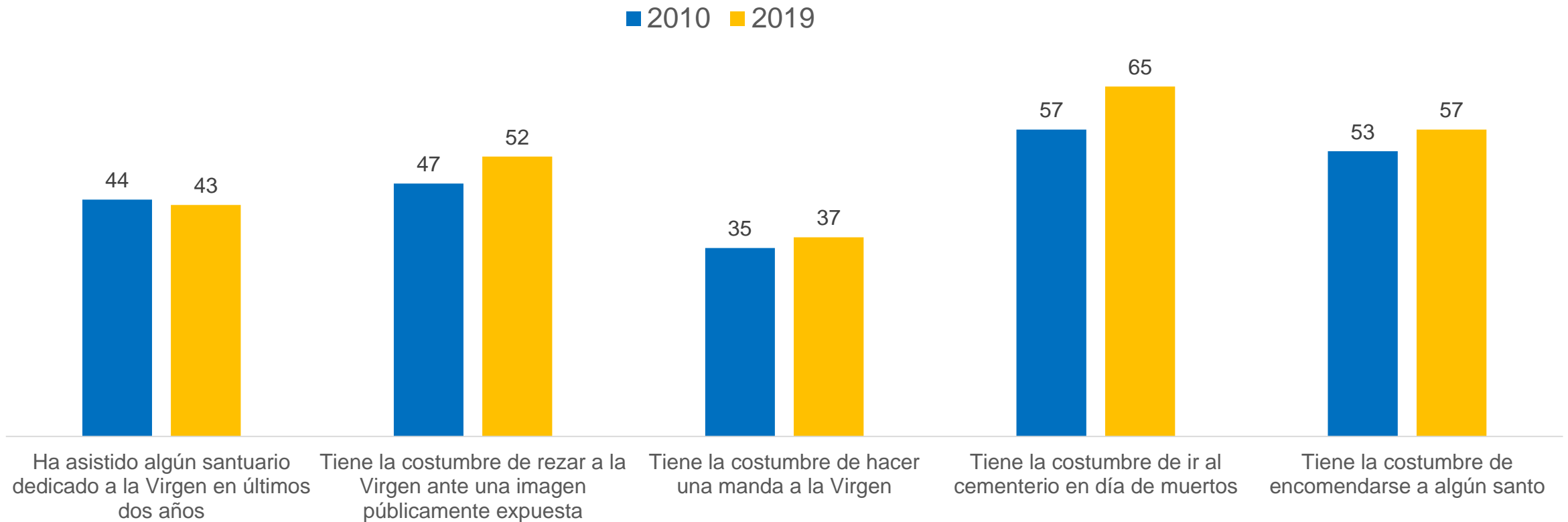
↑ ↓ Diferencias significativas en relación a año anterior

# Pensando en algunas prácticas religiosas que son comunes de religiosidad popular...



Base: Católicos (n=916)

%



# ¿Cuánta confianza tiene Ud. en las siguientes instituciones?



Base: Total muestra (n= 2047) y católicos (n= 916)

**% Mucha confianza + % Bastante confianza**

■ La Iglesia Católica

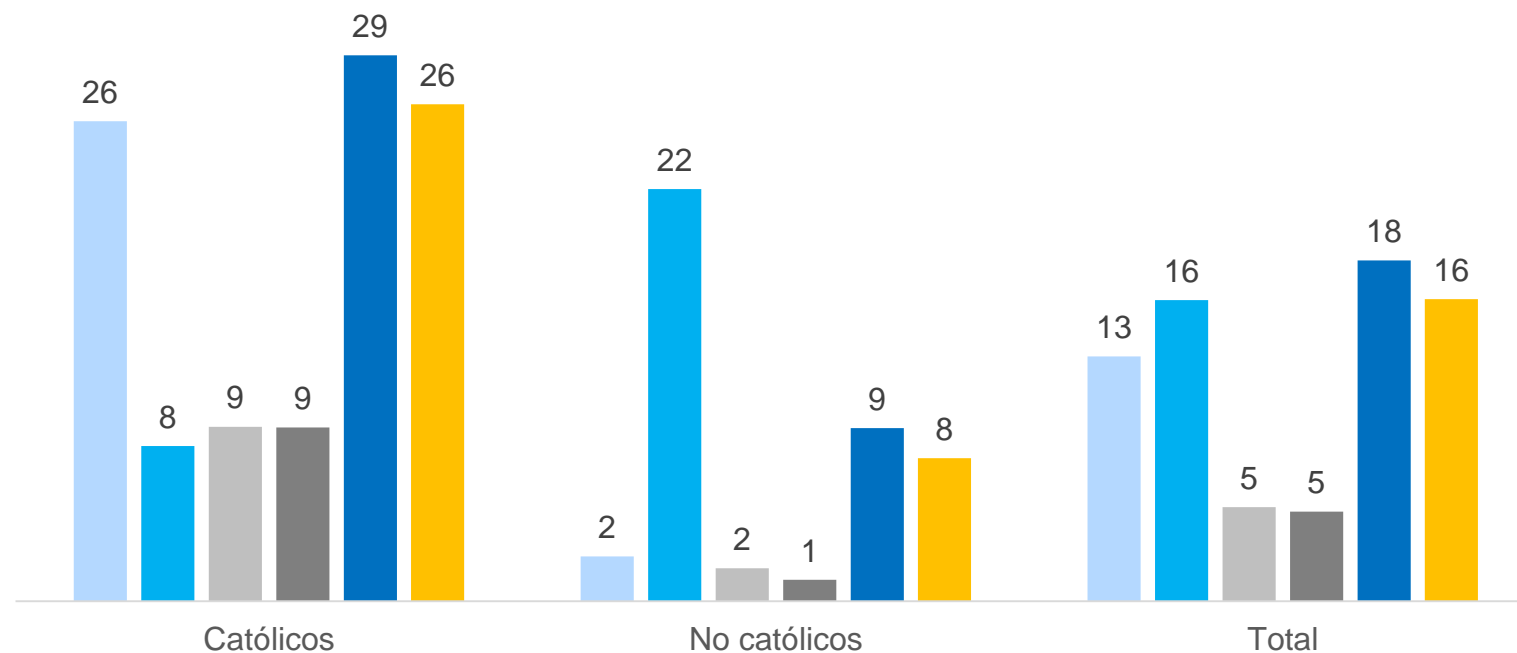
■ Las iglesias evangélicas

■ Los obispos de la Iglesia Católica

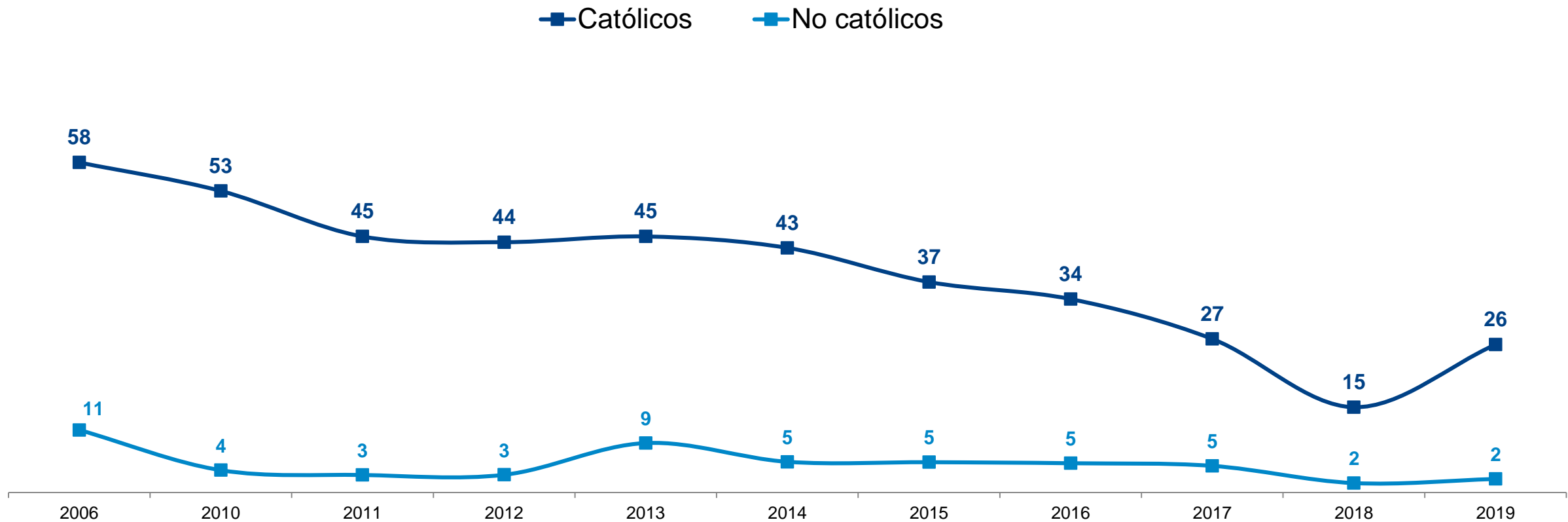
■ Los sacerdotes

■ Las obras sociales de la Iglesia Católica

■ Los colegios católicos



# Confianza en la Iglesia Católica



Base: Quienes profesan religión católica (n=916) y No católicos (n=1131)

%

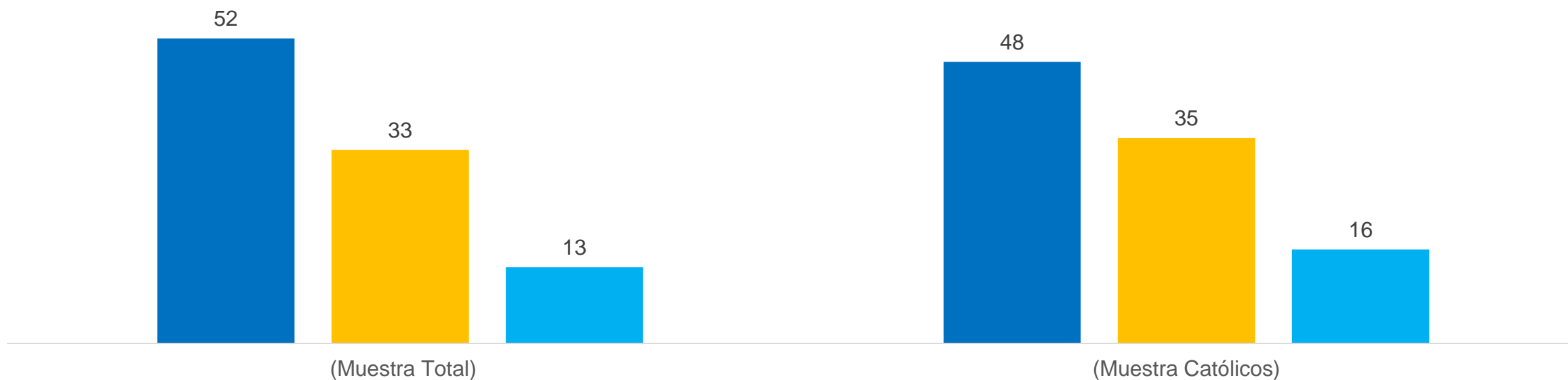


En el último tiempo se ha denunciado a sacerdotes que han cometido abusos sexuales contra menores. Ud. cree que estos abusos afectan a la mayoría de los sacerdotes, a algunos o a unos pocos sacerdotes?

Base: Total muestra (n= 2047) y Católicos (n= 916)

%

■ Mayoría   ■ Algunos   ■ Pocos



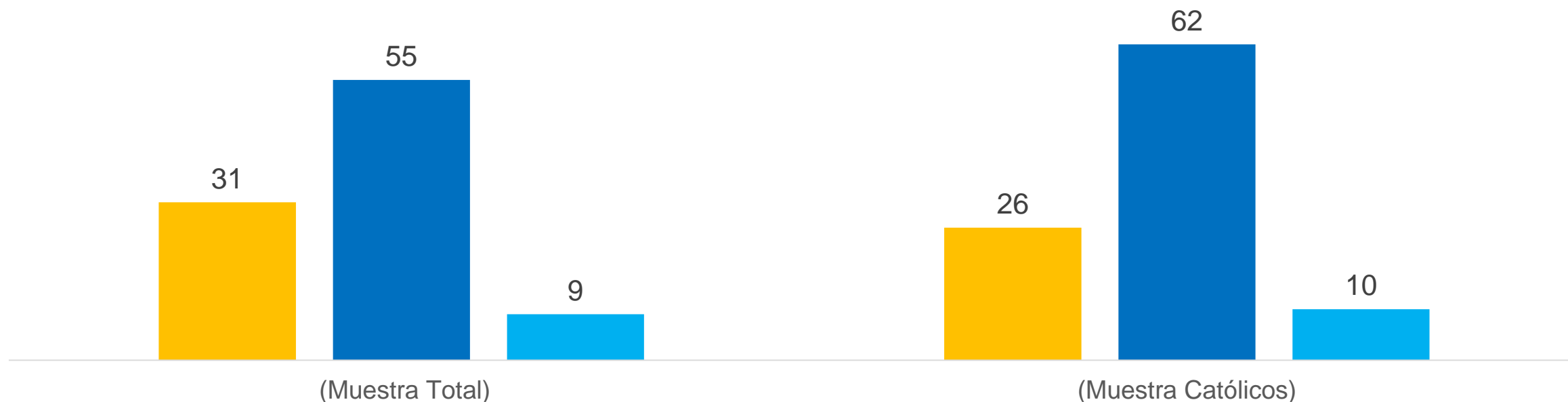


En el último tiempo se ha denunciado a sacerdotes que han cometido abusos sexuales contra menores. ¿Ud. cree que estos abusos son más comunes, menos comunes o igual de comunes en la Iglesia católica que en otras instituciones?

Base: Total muestra (n= 2047) y católicos (n= 916)

%

■ Más comunes ■ Igual ■ Menos comunes

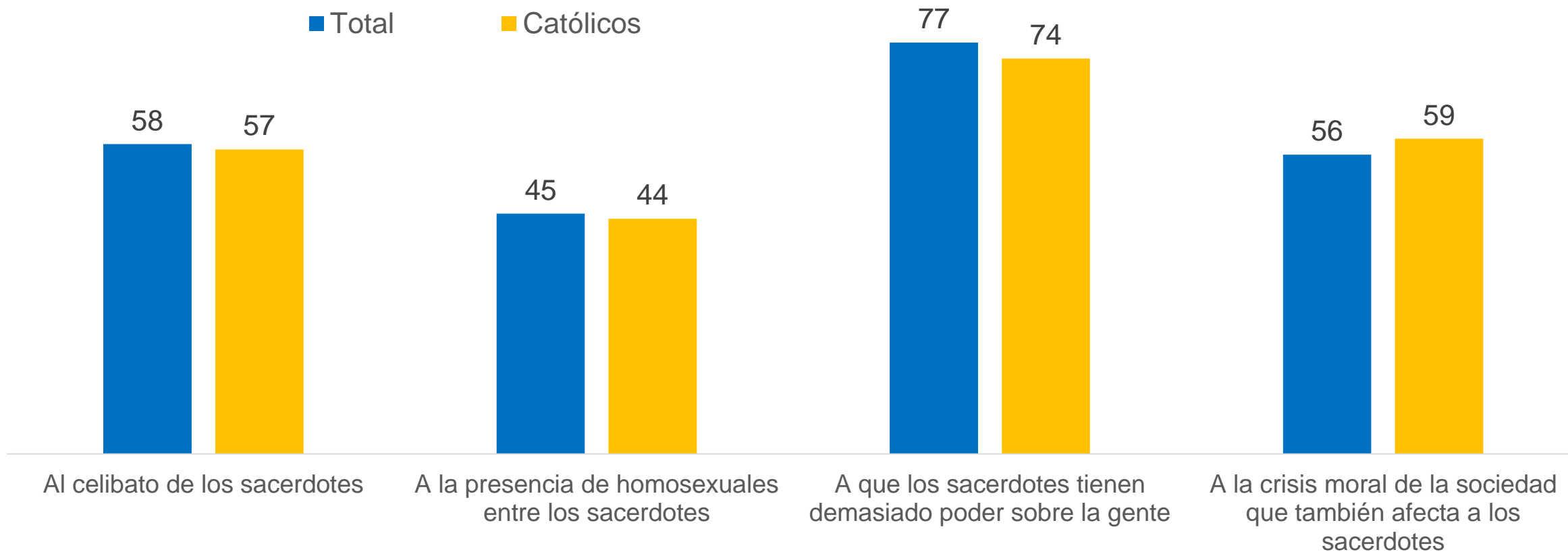


# Hay personas que atribuyen los abusos sexuales de sacerdotes contra menores a distintas causas. ¿Ud. está de acuerdo o en desacuerdo con las siguientes afirmaciones al respecto?



Base: Total muestra (n= 2047) y católicos (n= 916)

**%Muy de acuerdo + %De acuerdo**



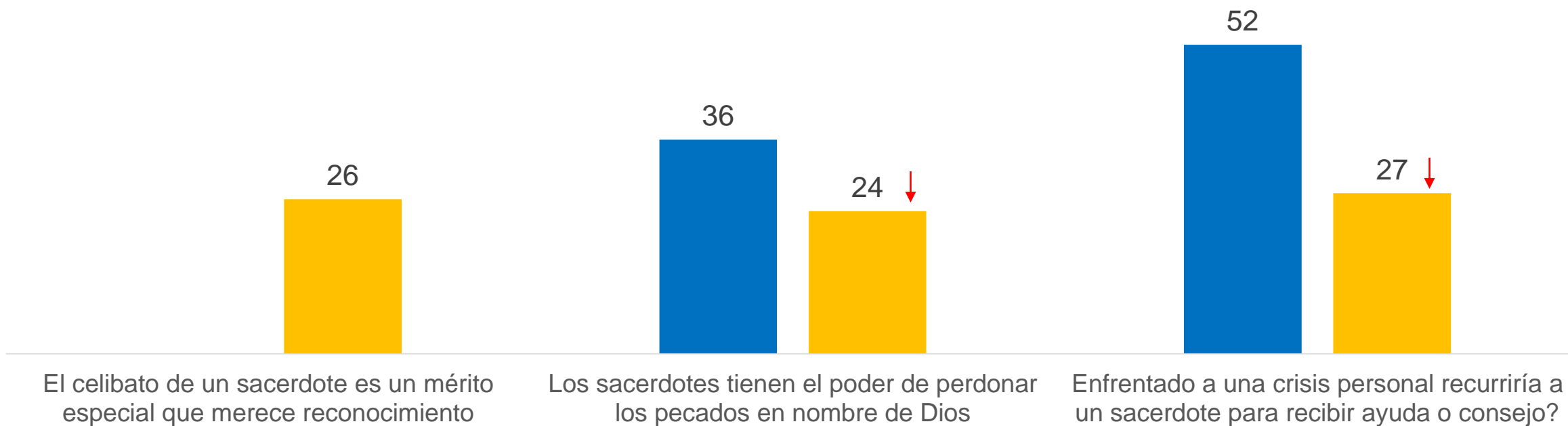




# Percepción del rol sacerdotal

Base: Católicos (n= 916)  
%

■ 2011 ■ 2019



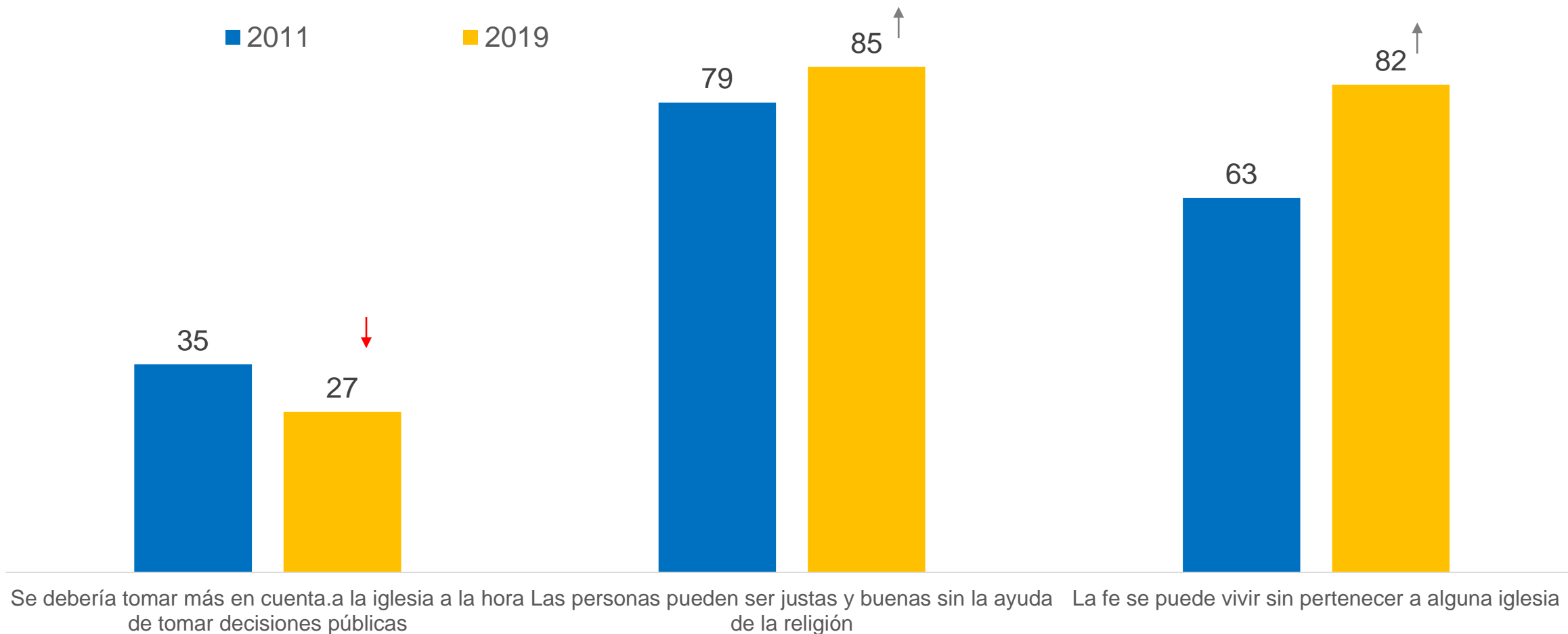
↑ ↓ Diferencias significativas en relación a año anterior



# Percepción del rol de la Iglesia Católica

Base: Católicos (n= 916)

%



↑ ↓ Diferencias significativas en relación a año anterior

# ¿Ud. está de acuerdo o en desacuerdo con las siguientes afirmaciones sobre lo que debería permitir la Iglesia?

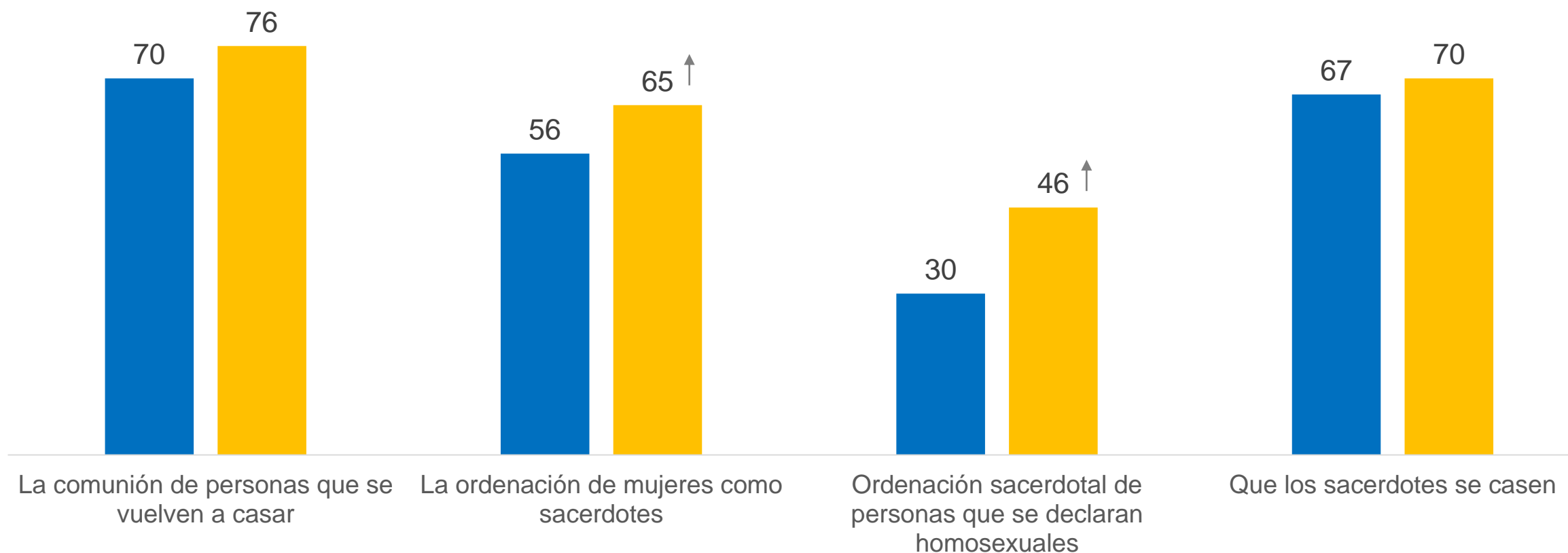


Base: Católicos (n= 916)

%

% Muy de acuerdo + de acuerdo

■ 2012 ■ 2019



↑ ↓ Diferencias significativas en relación a año anterior

# ¿Ud. está de acuerdo o en desacuerdo con las siguientes afirmaciones sobre lo que debería permitir la Iglesia?



Base: Católicos (n= 916)

## % Muy de acuerdo + de acuerdo

■ Observantes ■ Total

Observantes: Católico que asiste frecuentemente a la iglesia.

